

## Razstavljanje in čiščenje šobe Prodigy®

Za razstavljanje in čiščenje konusnih ter ploskih pršilnih šob Prodigy je na voljo novo orodje.


### Razstavljanje

1. Šobo trdno primite z roko. Orodje privijte na navojni del vložka, ki štrli iz obroča elektrode, dokler se ne nasloni na obroč elektrode.



2. Trdno primite orodje, ga obračajte v smeri urnega kazalca in ga vlecite, dokler se sklop obroča elektrode in vložka ne sname iz šobe.

**OPOMBA:** S starejšimi šobami bodite pazljivi, da iz sklopa ne izvlečete elektrode in je izgubite. Nove različice šobe imajo prilepljeno elektrodo.



3. Orodje odvijte s sklopa obroča elektrode/vložka. Sklop obroča elektrode/vložka spihajte s stisnjenim zrakom.




4. Šobo in matico položite v ultrazvočni čistilnik, da odstranite delce, ki so se zlepili zaradi udarcev, potem pa ju prepahajte s stisnjenim zrakom. Če želite, lahko matico šobe odstranite s šobe tako, da jo premaknete naprej in odvijete v smeri urnega kazalca.



## Sestavljanje

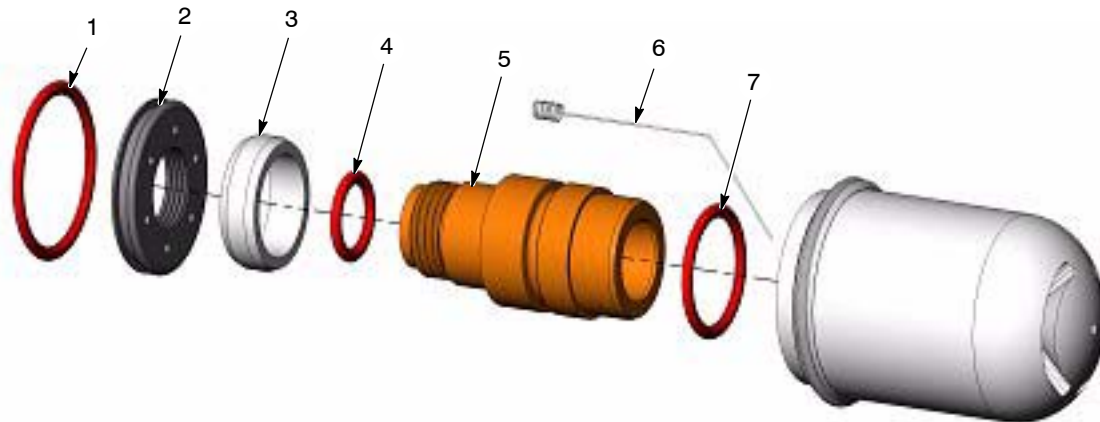
1. Poskrbite, da je obroč elektrode do konca privit na vložek.
2. Orodje privijte na navojni del vložka.
3. Sklop vstavite v šobo. Orodje obračajte v smeri urnega kazalca in pritiskajte nanj, dokler se sklop ne usede do konca na šobo.
4. Orodje obrnite nasproti urnemu kazalcu, da ga odstranite z vložka. Preverite šobo. Obroč elektrode mora biti približno 6 mm ( $\frac{1}{4}$  palca) znotraj roba šobe.



## Deli

Postavka	P/N	Opis	Količina	Opomba
1	940203	O-RING, silicone, 0.875 x 1.00 x 0.063 in.	1	
2	1047537	ELECTRODE RING	1	
3	1062163	FILTER, conical/flat nozzles	1	
4	940126	O-RING, silicone, 0.375 x 0.500 x 0.063 in.	1	
5	1062162	INSERT, metric, conical/flat nozzles	1	
6	1062177	ELECTRODE, spring contact, 0.094 dia., Prodigy	1	
7	940163	O-RING, silicone, 0.625 x 0.750 x 0.063 in.	1	
NS	1073680	TOOL, nozzle, disassembly	1	

NS: Ni prikazano



Slika 1 Šoba Prodigy

Izdaja 11/06

Prvotni datum zaščite avtorskih pravic: 2006. Nordson, logotip Nordson in Prodigy so zaščitene blagovne znamke družbe Nordson Corporation.

