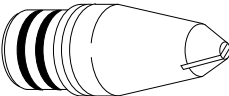
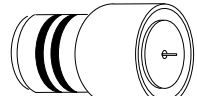


Rendelhető fúvócsövek Versa-Spray® és Versa-Spray® II pisztolyokhoz

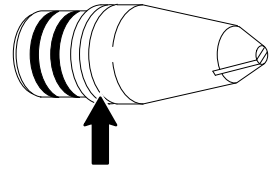
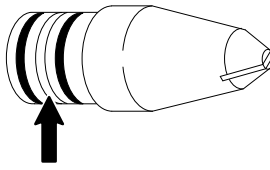
Megismerés

A fúvócsövek széles választéka kapható a Versa-Spray és Versa-Spray II porszóró pisztolyokhoz. A kézi és automatikus pisztolyokat különböző típusú fúvócsövekkel szállítjuk. Az útmutató lapon felsorolt fúvócsövek bármelyik kézi vagy automatikus Versa-Spray vagy Versa-Spray II pisztolyon használhatók.

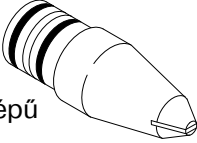
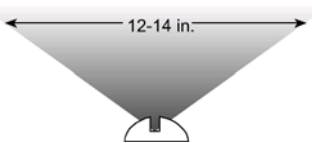
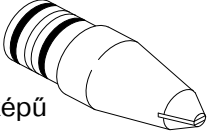
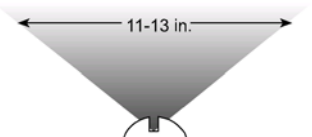
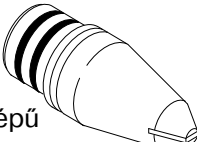
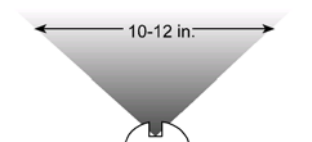
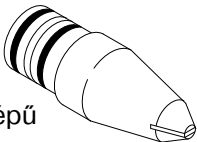
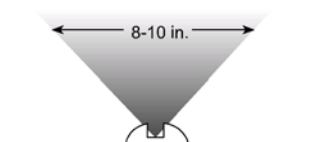
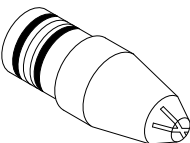
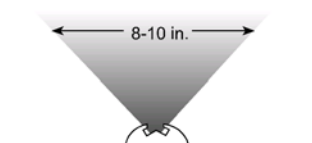
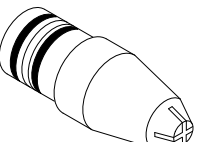
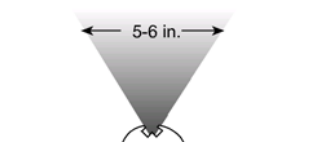
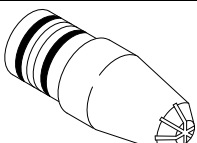
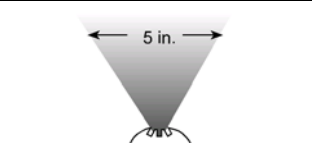
Fúvócső típusa	Szállítmány tartalma
Terített szóráskepű 	automatikus pisztolyok
Kúpos 	kézi pisztolyok

Terített szóráskepű fúvócső választás


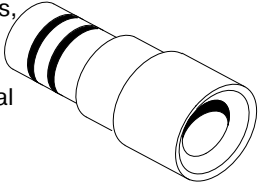
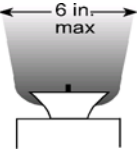

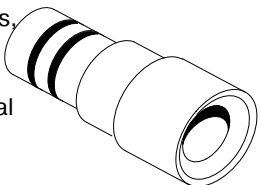
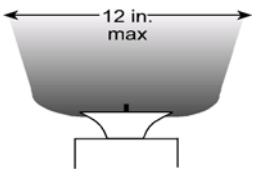
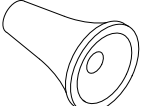
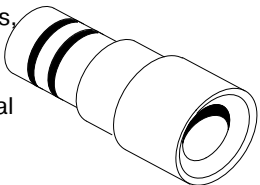
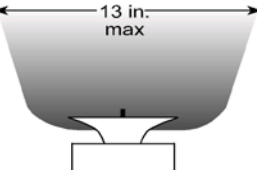

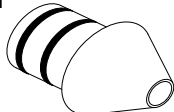
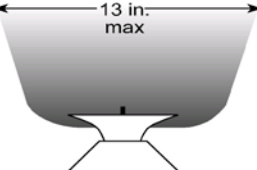

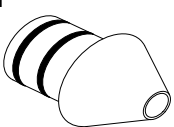
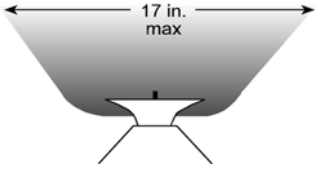

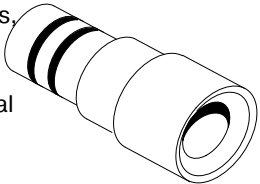
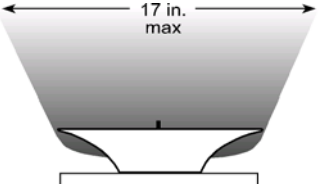

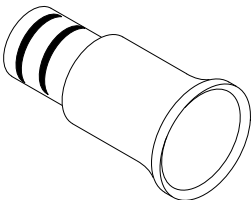
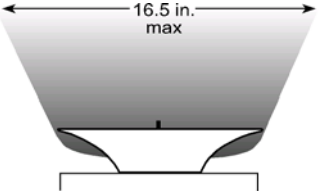
Minden terített szóráskepű fúvócső egy vagy két helyén azonosító horony található:

Azonosító horony elhelyezkedése	Jelentése
	Új stílusú, 4-mm-es fúvócső. A fúvócsövet automatikus pisztolyokkal szállítjuk és a legtöbb terített szóráskepű fúvócsőnél jobb minta eloszlást és porlasztást szolgáltat.
	Régi stílusú, rendelhető fúvócsövek. Ezek a rendelhető terített szóráskepű fúvócsövek különböző szórásmintákat és rétegkialakításokat hoznak létre.

Terített szóráskepű fúvócső választás (folyt.)

Fúvócső	Szórás minta	Porsebesség	Alkalmazás
2,5-mm Terített szóráskepű 	12-14 in. 	Magas	Nagy, terített felületek
3-mm Terített szóráskepű 	11-13 in. 	Közép magas	Finom kikészítés sík felületeken
4-mm Terített szóráskepű 	10-12 in. 	Közép alacsony	Retusálás
6-mm Terített szóráskepű 	8-10 in. 	Alacsony	Megerősítés
60° Cross-Cut 	8-10 in. 	Közép alacsony	Üreg megerősítés
90° Cross-Cut 	5-6 in. 	Alacsony	Mély üregek
Korona 	5 in. 	Közép alacsony	Tűhegy

Kúpos fúvócső és sugárterelő választás

Sugárterelő méret	Ezzel a fúvócsővel használva	Szórás minta	Porsebesség	Alkalmazás
14 mm 	32 mm-es, min tasza-bályozóval 		Magas	Kézi retusálás
16 mm 	32 mm-es, min tasza-bályozóval 		Közép magas	Általános kikészítés
19 mm 	32 mm-es, min tasza-bályozóval 		Közepes	Nagy felületek
19 mm 	Rövid Versa-Spray II 		Közepes	Nagy felületek
26 mm 	Rövid Versa-Spray II 		Közép alacsony	Réselt és üregelt alkatrészek
26 mm 	32 mm-es, min tasza-bályozóval 		Közép alacsony	Réselt és üregelt alkatrészek
38 mm 	45 mm 		Alacsony	Nagy felületek

Fúvócső beépítése

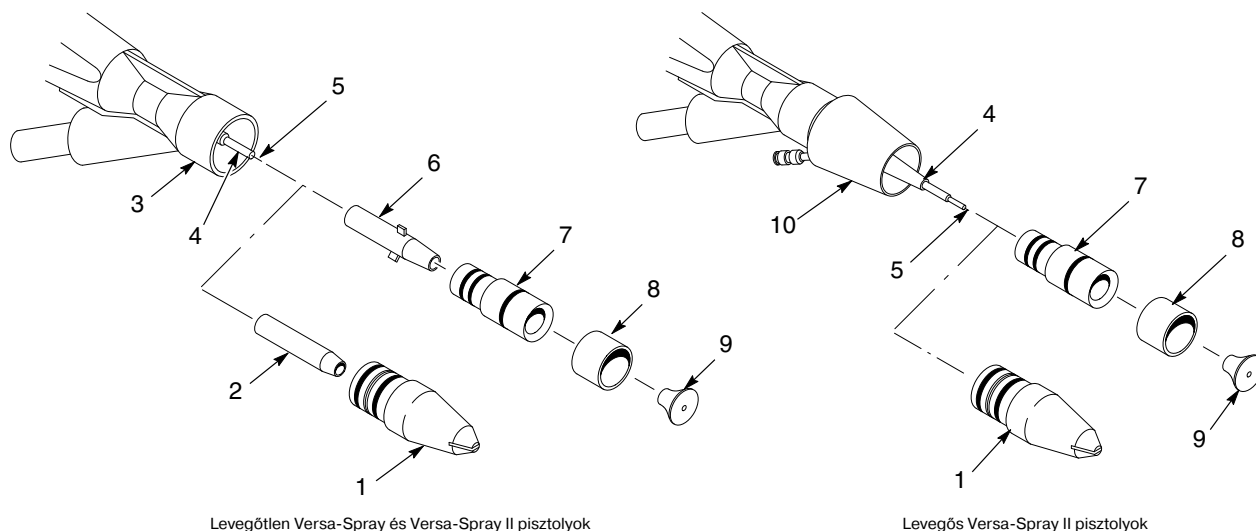


FIGYELEM: Az alábbi feladatok elvégzése előtt kapcsolja ki az elektrosztatikus feszültséget és földelje le a pisztolyelektrodát. E figyelmeztetés figyelmen kívül hagyása súlyos áramütést eredményezhet.

ÚTMUTATÁS: Fúvócsövek eltávolítása előtt húzza ki a motoros poradagoló tömlőt a szivattyúból. Fújja ki az adagolótömlőt, porbeömlő testet, fúvócső hosszabbítót (ha használják) és a fúvócsövet kis nyomású sűrített levegővel. Tiszta, száraz ruha használatával törölje le a megmaradt port a fúvócső alkatrészeinek eltávolítása után.

ÚTMUTATÁS: Levegős Versa-Spray II pisztolyok – ne használjon fúvócső koptató hüvelyt. Ha (10) elektróda tisztító levegő-hosszabbító Versa-Spray II pisztolya van, hagyja figyelmen kívül a 2. és 3. lépést.

1. Lásd 1 ábrát. Húzza le egyenesen az (1) meglévő fúvócsövet a pisztolyról.
2. Húzza le egyenesen a (2) koptató hüvelyt a (4) ellenállásos mérőfejről.
3. Csúsztassa rá a megfelelő (6) koptatóhüvelyt az ellenállásos mérőfejre. Vigyázzon, nehogy megrongálja az (5) elektródát.
4. Tolja be a (7) kúpos fúvócsövet a (3) porbeömlő test vagy (10) levegőhosszabbító végébe.
5. Csúsztassa rá a (8) mintaszabályozót (ha használják) a fúvócsőre.
6. Tolja rá a (9) sugárterelőt az ellenállásos mérőfej végére. Vigyázzon, nehogy megrongálja az elektródát.



Levegőtlen Versa-Spray és Versa-Spray II pisztolyok

Levegős Versa-Spray II pisztolyok

1400845A

Ábra 1 Fúvócső beépítése

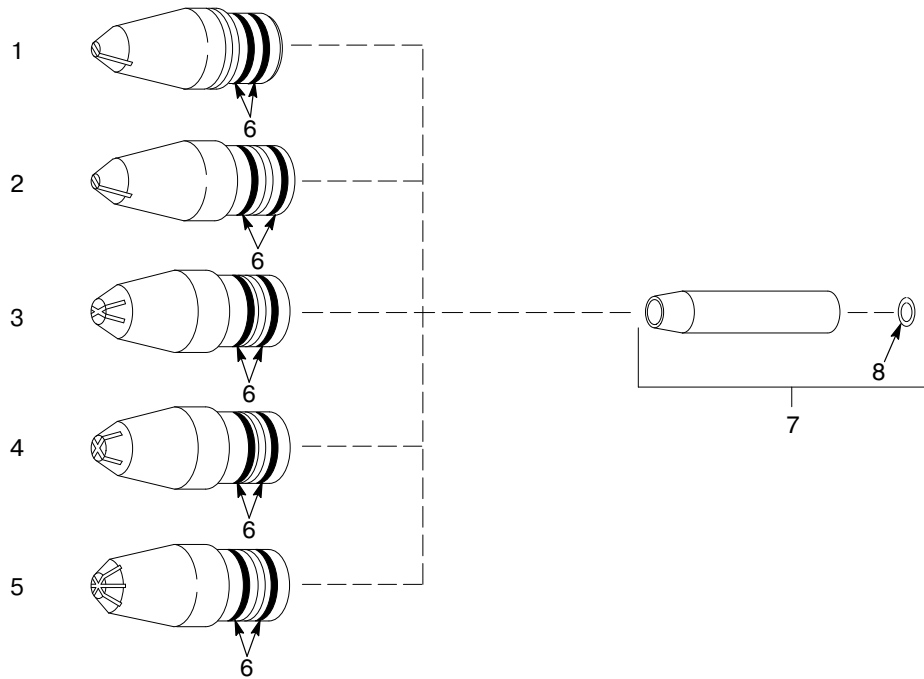
- | | | |
|--|----------------------------------|-----------------------|
| 1. Terített szóráskepű fúvócső | 5. Elektróda | 8. Mintaszabályozó |
| 2. Koptatóhüvely (terített szóráskepű fúvócső) | 6. Koptatóhüvely (kúpos fúvócső) | 9. Sugárterelő |
| 3. Porbeömlő test | 7. Kúpos fúvócső | 10. Levegőhosszabbító |
| 4. Ellenállásos mérőfej | | |

Pótalkatrészek

Terített szórásképű fúvócsövek

Tétel	Hasított típus	Készlet P/N	Fúvócső anyag		A készlet az alábbi tételeket tartalmazza:	
			Tivar	Üveg töltésű PTFE (GFT)	Két darab (6) O-gyűrű 941181	(7) koptatóhüvely 134385 (8) O-gyűrűvel 940084
1	4 mm	141044	X		X	X
		141045	X		X	
		174227		X	X	
2	2,5 mm	134380	X		X	X
		134384	X		X	
		174223		X	X	
2	3 mm	139935	X		X	X
		139902	X		X	
		174225		X	X	
2	6 mm	139937	X		X	X
		139903	X		X	
		174229		X	X	
3	60° Cross-Cut	141013	X		X	X
		141017	X		X	
4	90° Cross-Cut	141014	X		X	X
		141015	X		X	
5	Korona	147495	X		X	X
		147877	X		X	

ÜTMUTATÁS: Ezek a fúvócső készletek bármelyik Versa-Spray vagy Versa-Spray II kézi vagy automatikus pisztolyon használhatók. Ha elektróda tisztító levegőhosszabbítóval ellátott Versa-Spray II pisztolya van, nem szükséges megrendelnie a fúvócső készletet, amely magában foglalja a (7) koptatóhüvelyt és (8) O-gyűrűt.



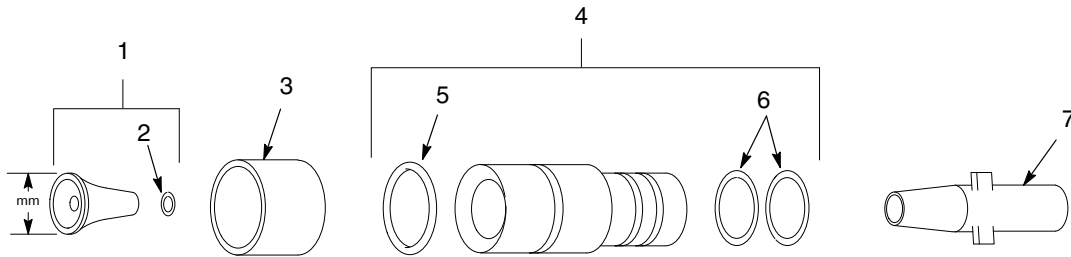
1400846A

Ábra 2 Terített szórásképi fúvócső alkatrészek

Kúpos fúvócsövek és sugárterelő**32-mm-es kúpos fúvócső és sugárterelő**

Lásd 3 ábrát.

Tétel	P/N	Megnevezés	Darabszám	Megjegyzés
—	145559	SERVICE KIT, nozzle, 32 mm	1	
1	133734	• 26-mm DEFLECTOR, with O-ring, Tivar	1	
2	940084	• • O-RING, silicone, 0.188 x 0.312 x 0.063 in.	1	
3	144759	• ADJUSTER, pattern, 32 mm	1	
4	145558	• NOZZLE, 32-mm dia, with O-rings, Tivar	1	
5	941205	• • O-RING, silicone, 1.000 x 1.188 x 0.094 in.	1	
6	941181	• • O-RING, silicone, 0.875 x 1.063 x 0.094 in.	2	
7	132348	• SLEEVE, wear, conical, Tivar	1	
Rendelhető sugárterelő				
1	135865	14-mm DEFLECTOR, Tivar, with O-ring	1	
1	147880	16-mm DEFLECTOR, Tivar, with O-ring	1	
1	133714	19-mm DEFLECTOR, Tivar, with O-ring	1	
2	940084	• O-RING, silicone, 0.188 x 0.312 x 0.063 in.	1	A
MEGJEGYZÉS A: Az O-gyűrű mindegyik sugárterelőhöz mellékelve van.				



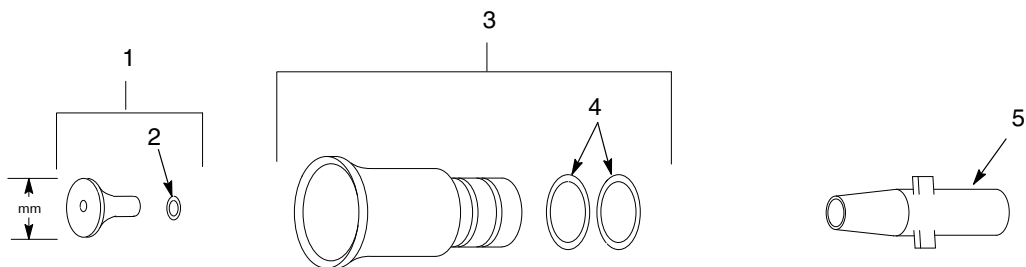
1400847A

Ábra 3 32-mm-es kúpos fúvócső és sugárterelő

45-mm-es kúpos fúvócső és sugárterelő

Lásd 4 ábrát.

Tétel	P/N	Megnevezés	Darabszám	Megjegyzés
—	144760	SERVICE KIT, nozzle, 45 mm	1	
1	249233	• 38-mm DEFLECTOR, with O-ring, Tivar	1	
2	940084	• • O-RING, silicone, 0.188 x 0.312 x 0.063 in.	1	
3	144789	• NOZZLE, 45-mm dia, with O-rings	1	
4	941181	• • O-RING, silicone, 0.875 x 1.063 x 0.094 in.	2	
5	132348	• SLEEVE, wear, conical, Tivar	1	



1400848A

Ábra 4 45-mm-es kúpos fúvócső és sugárterelő

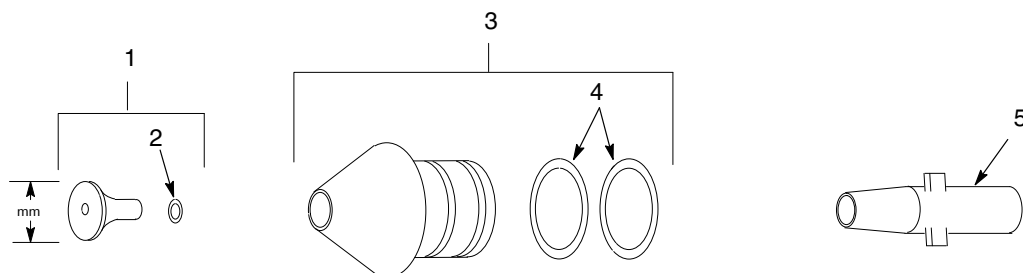
Rövid kúpos fúvócső és sugárterelő

Lásd 5 ábrát.

Tétel	P/N	Megnevezés	Darabszám	Megjegyzés
1	173138	19-mm DEFLECTOR, Versa-Spray II, with O-ring	1	
1	173141	26-mm DEFLECTOR, Versa-Spray II, with O-ring, Tivar	1	
2	940084	• O-RING, silicone, 0.188 x 0.312 x 0.094 in.	1	A
3	173139	NOZZLE, short, Versa-Spray II, with O-rings	1	
4	941181	• O-RING, silicone, 0.875 x 1.063 x 0.094 in.	2	
5	132348	SLEEVE, wear, conical	1	B

MEGJEGYZÉS A: Az O-gyűrű mindegyik sugárterelőhöz mellékelve van.

B: Csak levegőtlen pisztolyokon használható.



1400849A

Ábra 5 Rövid kúpos fúvócső és sugárterelő

Kiadás 3/03

A szerzői jog keletkezésének eredeti dátuma: 2003. Cross-Cut, Nordson, Nordson logo és Versa-Spray a Nordson Corporation bejegyzett védjegyei.

Tivar a Poly Hi Solidur, Inc. bejegyzett védjegye.

