

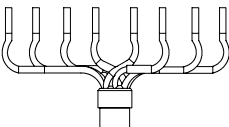
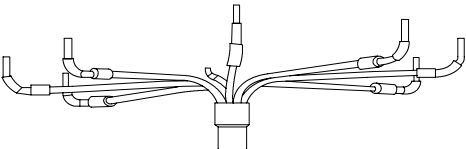
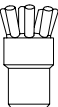
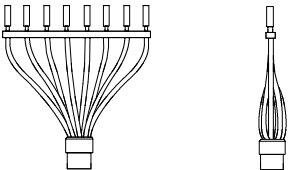
Tribomatic® testine di spruzzo e ugelli opzionali

Descrizione

E' disponibile un'ampia gamma di testine di spruzzo e ugelli per le pistole a spruzzo Tribomatic II automatiche e manuali. Utilizzare le seguenti tabelle per scegliere ed ordinare l'opzione adeguata alle necessità della vostra applicazione. Contattare l'agente di zona Nordson per maggiori informazioni.

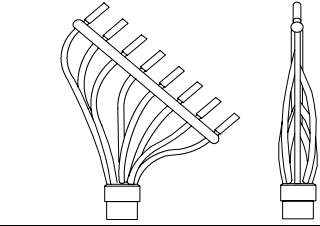
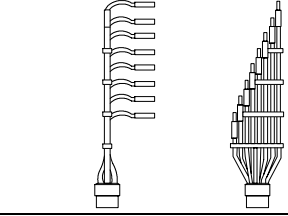
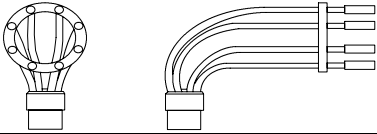
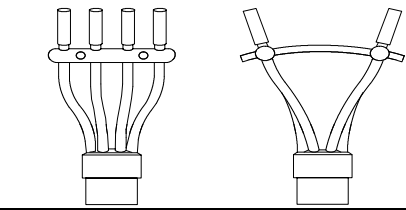
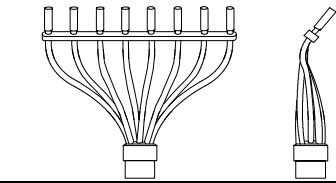
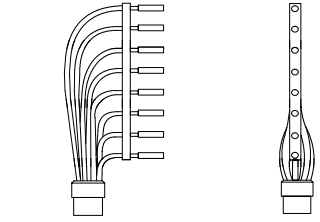
Testine di spruzzo a otto tubi

NOTA: Tutte le testine di spruzzo a otto tubi, tranne la testina di spruzzo corta, P/N 630010, includono l'ugello cilindrico a otto tubi, P/N 630017.

Esempio	Testina di spruzzo P/N	Descrizione
	630006	REGOLABILE
	630009	ESTENSIBILE
	630010	CORTA
	630330	FISSA 100 mm
	630209	FISSA 120 mm
	630169	FISSA 160 mm
	630201	FISSA 190 mm
	630322	FISSA 230 mm
	630008	FISSA 260 mm
	630184	FISSA 300 mm
	630171	FISSA 350 mm
	630208	FISSA 420 mm
	630323	FISSA 450 mm
630172	FISSA 500 mm	

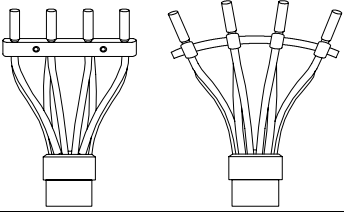
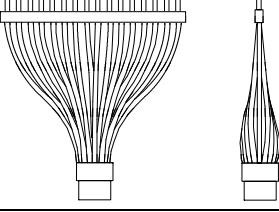
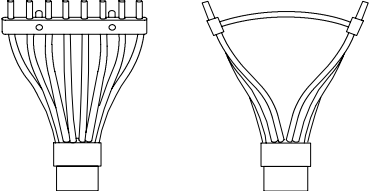
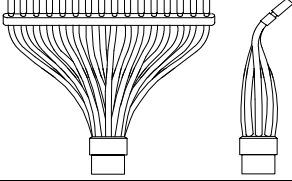
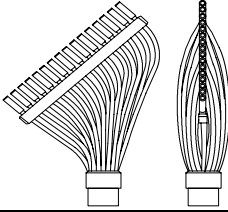
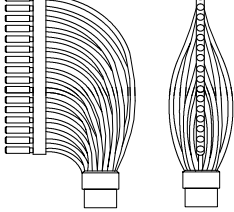
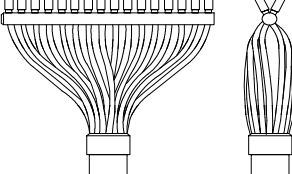
Segue...

Testine di spruzzo a otto tubi *(segue)*


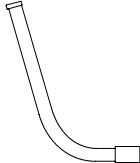



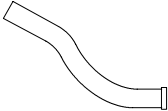






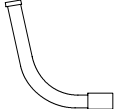
Esempio	Testina di spruzzo P/N	Descrizione
	630320	GRADUATA 265 mm, 45°
	630200	GRADUATA 90°
	630178	ROTONDA 100 mm
	630186	2 FILE 70 mm
	630174	2 FILE 90 mm
	630328	2 FILE 160 mm
	630206	FISSA 260 mm, 15°
	630187	FISSA 270 mm, 30°
	630188	FISSA 260 mm, 45°
	630338	GRADUATA 200 mm, 90°
	630327	GRADUATA 225 mm, 90°
	630332	GRADUATA 315 mm, 90°
	630333	GRADUATA 370 mm, 90°

Testine di spruzzo a sedici tubi

NOTA: Tutte le testine di spruzzo a sedici tubi comprendono l'ugello cilindrico a sedici tubi, P/N 630340

Esempio	Testina di spruzzo P/N	Descrizione
	630374	4 FILE, FISSA 120 mm
	630326	FISSA 225 mm
	630336	FISSA 260 mm
	630363	FISSA 365 mm
	630369	FISSA 425 mm
	630366	FISSA 515 mm
	630325	2 FILE, FISSA 135 mm
	630361	FISSA 260 mm, 30°
	630341	FISSA 260 mm, 45°
	630344	GRADUATA 230 mm, 45°
	630368	GRADUATA 235 mm, 90°
	630367	GRADUATA 390 mm, 90°
	630362	INCROCIATA 260 mm, 30°
	630360	INCROCIATA 260 mm, 45°
	630371	INCROCIATA 395 mm, 45°

Ugelli testine di spruzzo a otto tubi

Esempio	Ugello P/N	Descrizione	Esempio	Ugello P/N	Descrizione
	630017	CILINDRICO		630093	FILETTATO D
	630018	PIATTO		630182	15°
	630019	8 ORIFIZI		630098	30°
	630166	MIRATO		630096	45°
	630092	FILETTATO A		630097	90°
	630095	FILETTATO B		630181	135°
	630094	FILETTATO C			

Ugelli testine di spruzzo a sedici tubi

Esempio	Ugello P/N	Descrizione	Esempio	Ugello P/N	Descrizione
	630340	CILINDRICO 8 mm		630392	MIRATO 8 mm
	630391	PIATTO		630389	90°
	630390	8 ORIFIZI 8 mm			

Kit riparazione testine di spruzzo

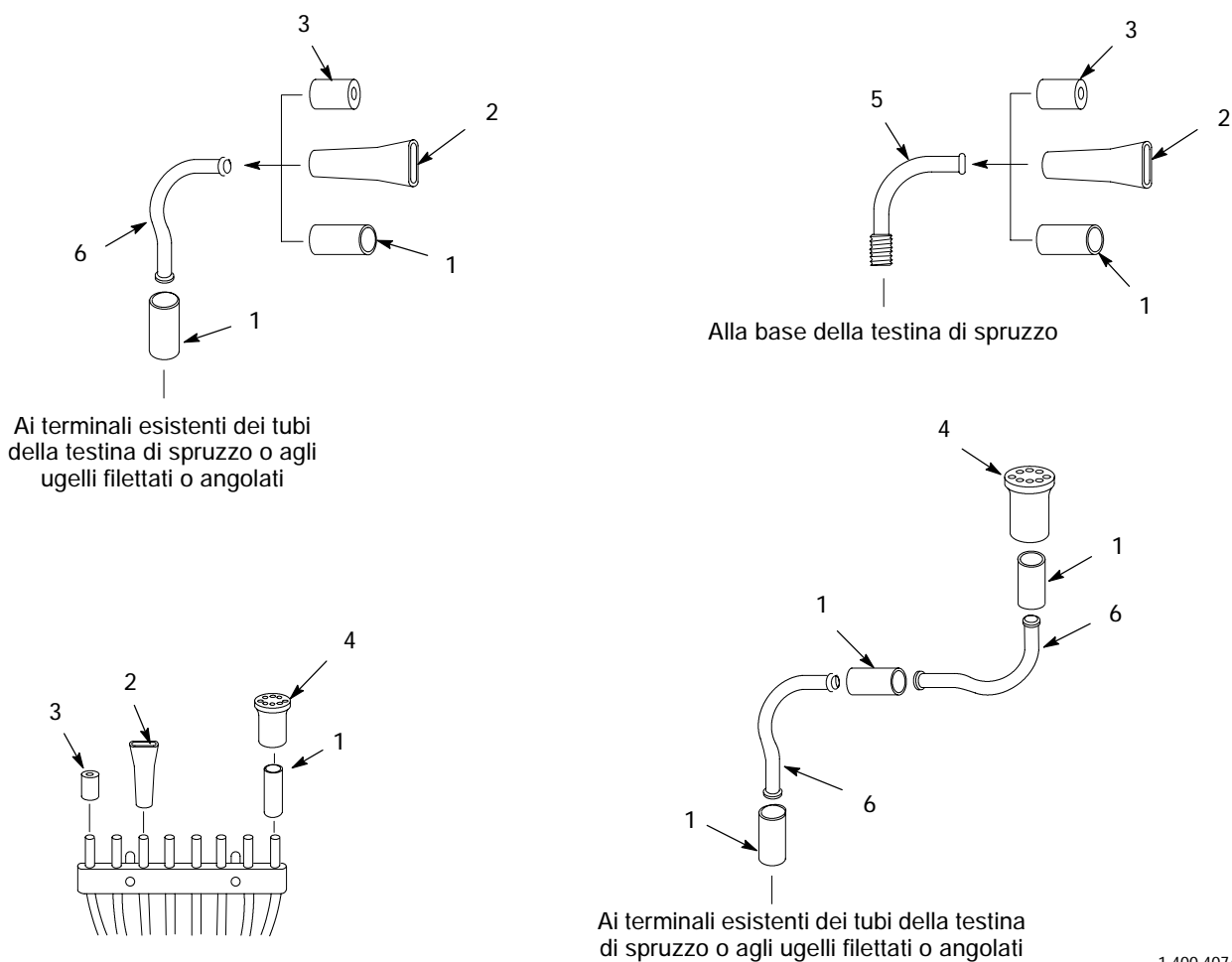
Questo kit comprende tutte le parti di ricambio necessarie per riparare una testina di spruzzo a otto ugelli, P/N 630006.

P/N	Descrizione	Quantità
630063	Kit riparazione testina di spruzzo a otto ugelli regolabile	1
630017	• Ugello CILINDRICO	16
630092	• Ugello FILETTATO A	2
630093	• Ugello FILETTATO D	2
630094	• Ugello FILETTATO C	2
630095	• Ugello FILETTATO B	2
630096	• 45°, ugello	2
630097	• 90°, ugello	6

Installazione ugelli sulle testine di spruzzo

La figura 1 illustra i diversi modi in cui gli ugelli possono essere installati.

Pezzo	Ugello	Installazione
1	Cilindrico	Installare sui terminali dei tubi della testina di spruzzo o su ugelli filettati o angolati. L'ugello a otto orifizi deve essere installato su un ugello cilindrico. Gli ugelli cilindrici vengono anche utilizzati come connettori.
2	Piatto	
3	Mirato	
4	Otto orifizi	
5	Filettato	Utilizzare per modificare testine di spruzzo standard. Sono filettati su un lato per essere avvitati sulla base della testina di spruzzo.
6	Angolato	Installare sugli ugelli esistenti della testina di spruzzo, usando gli ugelli cilindrici come connettori. Questi ugelli non sono filettati.



1.400.407A

Fig. 1 Installazione ugelli sulle testine di spruzzo

- | | | |
|----------------------|--------------------------|--------------------------------------|
| 1. Ugelli cilindrici | 3. Ugelli mirati | 5. Ugelli filettati |
| 2. Ugelli piatti | 4. Ugelli a otto orifizi | 6. Ugelli angolati senza filettatura |

Edizione 04/03

Copyright 2003. Nordson, il logo Nordson e Tribomatic sono marchi registrati della Nordson Corporation.